

asv

Amtliche Schulverwaltung



Schüler



Fächer



Lehrkräfte




Zeugnisse



Unterricht


Hier lernen wir das Anlegen eines neuen Schuljahres kennen




Klassenname Langbezeichnung
 Jahrgangsstufe Schule
 Anzahl Schüler ges. davon männlich weiblich 

Stammdaten Besonderheiten Klassengruppen Zeugnisse


Eigenschaften der Klasse

Klassenart  RegelklasseOrganisationsform Besonderheit Diff. Förderschwerpunkt 

Bezeichnung der Klasse für das kommende Schuljahr

Zielklasse für Schuljahr 2016/17  *diene* 2016/17 die

Klassenleitung



Klassenleitung  Hans Hüftschaden
StR (MS) M

Raum / Ort



Klassenraum  AusgelagertOrt der Auslagerung

Für jede Klasse muss eine Zielklasse für das nächste Schuljahr eingetragen werden

Navigator

... ^1 ... ^2 Sch... 
 9317 GMS 9317 

Filter: Auswä...Suche: Bearbeiter

.. ^1 Kl...	Jgst...	.. ^2	
93... 5a	5	2	
93... 6G	6	3	
93... 7a	7	4	
93... 7U Ü	5		
93... 8a	8	6	
93... 8P	8	7	
93... 9a	9	8	
93... 9M	9	9	
93... Vo1 9A	10		
93... 10a	10	11	
93... Vo2 10	12		
93... 9-...	9	13	

Anzahl: 12

Klassenname 10a

Jahrgangsstufe 10

Wenn sie die Einstellungen richtig vorgenommen haben, sind in den Austrittsklassen nach dem Anlegen des Schuljahres keine Schüler mehr vorhanden!

Anzahl Schüler ges. 14/0 davon männlich 6/0 weiblich 8/0

Stammdaten Besonderheiten Klassengruppen Zeugnisse

Eigenschaften der Klasse

Klassenart MK *M-Klasse (Mittlere Rei...*

Organisationsform

Besonderheit

Diff. Förderschwerpunkt

Bezeichnung der Klasse für das kommende Schuljahr

Zielklasse für Schuljahr 2016/17 11a

Klassenleitung

Klassenleitung gel *Isolde Gey...*

Raum / Ort

Klassenraum

 Ausgelagert

Für Austrittsklassen empfiehlt es sich z.B. für eine vierte Klasse die Zielklasse 5x anzugeben. Für die 9. Regel- und 10. M-Klasse z.B. die Zielklasse 10x anzugeben. Beim Übergang von der 6. auf die 7. Jahrgangsstufe mit M-Zug empfiehlt es sich alle Schüler in eine 7x Klasse einzuplanen und anschließend auf den Regel und M-Zug zu verteilen

Navigator

9317 GMS 9317

Filter: Auswä...

Suche: Bearbeiter

93... 1 Kl... Jgst... 2

93... 5a 5 2

93... 6G 6 3

Anzahl: 12

Schulische Daten

Schüler

Leistungs- und Zeugnisdaten

Personal

Unterricht

Unterrichtsplanung

Unterrichtssituation

Verwaltung

Ausgabeeinstellungen

ASV Benutzer abmelden

ASV beenden

Alt+F4

Klassenart MK

Besonderheit

- Bezeichnung der Klasse für das komm

Zielklasse für
Schuljahr 2016/17 11a

- Klassenleitung

Klassenleitung gel

- Raum / Ort

Klassenraum

 AuGewähltes Schuljahr 2015/16 Gewählter Tag 04.03.2016 Klasse beibehalten

Klassen / Klassengruppen X

Langbezeichnung 10a

Schule ST GMS München

Passwort ändern

Neuaufnahme - Designmodus

Sammeländerungen

Datenprüfung

 Wertelistenprüfung

Zeugnisschablonen

Textbausteinebibliothek

Neues Schuljahr einrichten

Berichtsbibliothek

Auswahlfiterbibliothek

Wiedervorlageverwaltung

Sichern

Rücksichern

Exportformatbibliothek

Servicekonsole

Schnittstellen

ASD-Schnittstelle

Aussehen anpassen

Anwendungsdaten aktualisieren

Benutzereinstellungen zurücksetzen

6/0

weiblich

8/0

onsform

erpunkt

rtretung

 Außenklasse

- Navigator

... ^1 ... ^2 Sch...
9317 GMS 9317Filter: Auswä...Suche: Bearbeiter

... ^1 Kl... Jgst... ^2

93...	5a	5	2
93...	6G	6	3
93...	7a	7	4
93...	7U	Ü	5
93...	8a	8	6
93...	8P	8	7
93...	9a	9	8
93...	9M	9	9
93...	Vo1	9A	10
93...	10a	10	11
93...	Vo2	10	12
93...	9-...	9	13

Anzahl: 12

Hier beginnt das
Anlegen des
neuen Schuljahres

Neues Schuljahr einrichten

Neues Schuljahr

Aktuelles Schuljahr 2015/16

Neues Schuljahr 2016/17

Für Schule 9317 GMS

Klassen übernehmen

Lehrkräfte übernehmen

Klassenleiter Räume Fachklassengliederungsnummer Lehrkräfte nicht für das neue Schuljahr einrichten, die vor dem
01.10.2015 abgegangen sind

Pflicht-/Wahlpflichtunterricht

Alle Unterrichtselemente (außer

Abweichungen)

Zuordnung von Lehrkräften zu

Unterrichtselementen beibehalten

 bei keinem Unterrichtselement bei allen Unterrichtselementen Weiterführung im Turnus (VS, VSF) nur für einige Fächer:

(kommaseparierte Eingabe der Fachkürzel)

Hier können sie die Eintragungen
beim besonderen Unterricht
übernehmen

übernehmen

 alle (außer Qualifikationsphase) diff. Sport / EBSU Wahlunterricht / Arbeitsgemeinschaft Ergänzungs-/Förderunterricht

Unterrichtselementen beibehalten:

 bei keinem Unterrichtselement bei allen Unterrichtselementen nur für diff. Sport / EBSU Neues Schuljahr einrich... Abbrechen

Neues Schuljahr einrichten

Neues Schuljahr

Aktuelles Schuljahr 2015/16

Neues Schuljahr 2016/17

Für Schule 9317 GMS

Klassen übernehmen

Klassenleiter Räume Fachklassengliederungsnummer

Lehrkräfte übernehmen

Lehrkräfte nicht für das neue
Schuljahr einrichten, die vor dem
01.10.2015 abgegangen sind

Pflicht-/Wahlpflichtunterricht (Matrix) übernehmen

Alle Unterrichtselemente (außer Qualifikationsphase) Abweichungen von der Stundentafel

Besonderen Unterricht übernehmen

Unterrichtselemente alle (außer Qualifikationsphase) diff. Sport / EBSU Wahlunterricht / Arbeitsgemeinschaft Ergänzungs-/FörderunterrichtZuordnung von Lehrkräften zu
Unterrichtselementen beibehalten: bei keinem UnterrichtselementZuordnung von Lehrkräften zu
Unterrichtselementen beibehalten: bei keinem Unterrichtselement bei allen Unterrichtselementen nur für diff. Sport / EBSU

Hier die Zuordnung der
Lehrkräfte zum Unterricht
aufheben

 Neues Schuljahr einrich... Abbrechen

Neues Schuljahr einrichten

Neues Schuljahr

Aktuelles Schuljahr 2015/16

Neues Schuljahr 2016/17

Für Schule 9317 GMS

Klassen übernehmen

Lehrkräfte übernehmen

Klassenleiter Räume Fachklassengliederungsnummer Lehrkräfte nicht für das neue Schuljahr einrichten, die vor dem
01.10.2015 abgegangen sind

Pflicht-/Wahlpflichtunterricht (Matrix) übernehmen

Besonderen Unterricht übernehmen

Alle Unterrichtselemente (außer Qualifikationsphase) Abweichungen von der Stundentafel Unterrichtselemente alle (außer Qualifikationsphase) diff. Sport / EBSU Wahlunterricht / Arbeitsgemeinschaft Ergänzungs-/FörderunterrichtZuordnung von Lehrkräften zu
Unterrichtselementen beibehalten: bei keinem Unterrichtselement bei allen Unterrichtselementen Weiterführung im Turnus (VS, VSF) nur für einige Fächer:

(kommaseparierte Eingabe der Fachkürzel)

Hier lösen sie die Zuordnung der
Lehrkräfte zum Pflichtunterricht

 Neues Schuljahr einrich... Abbrechen

Neues Schuljahr wird eingerichtet



Neues Schuljahr einrichten

Neues Schuljahr

Aktuelles Schuljahr 2015/16

Neues Schuljahr 2016/17

Für Schule 9317 GMS

Klassen übernehmen

Lehrkräfte übernehmen

Klassenleiter Räume Fachklassengliederungsnummer Lehrkräfte nicht für das neue Schuljahr einrichten, die vor dem
01.10.2015 abgegangen sind

Pflicht-/Wahlpflichtunterricht (Matrix) übernehmen

Besonderen Unterricht übernehmen

Alle Unterrichtselemente (außer Qualifikationsphase) Abweichungen von der Stundentafel Zuordnung von Lehrkräften zu
Unterrichtselementen beibehalten:

- bei keinem Unterrichtselement
- bei allen Unterrichtselementen
- Weiterführung im Turnus (VS, VSF)
- nur für einige Fächer:

(kommaseparierte Eingabe der Fachkürzel)

Abweichungen, die an ihrer
Schule vorkommen können
hier übernommen werden

 Neues Schuljahr einrich... Abbrechen

Neues Schuljahr wird eingerichtet



Neues Schuljahr einrichten

Neues Schuljahr

Aktuelles Schuljahr 2015/16

Neues Schuljahr 2016/17

Für Schule 9317 GMS

Klassen übernehmen

Lehrkräfte übernehmen

Klassenleiter Räume Lehrkräfte nicht für das neue
Schuljahr einrichten, die vor dem

Pflicht-/Wahl

Alle Unterricht

Zuordnung von

Unterrichtselem

info

Hilfe

Bitte sorgen Sie vor und während dem Einrichtungsvorgang dafür, dass andere Clients nicht auf die Daten der ausgewählten Schule zugreifen.

OK

 bei keinem Unterrichtselement bei allen Unterrichtselementen Weiterführung im Turnus (VS, VSF) nur für einige Fächer:**Neues Schuljahr
einrichten**

(kommaseparierte Eingabe der Fachkürzel)

 Neues Schuljahr einrich... Abbrechen

Neues Schuljahr einrichten

Neues Schuljahr

Aktuelles Schuljahr

Neues Schuljahr

Für Schule

Klassen übernehmen Lehrkräfte übernehmen

Fachklassengliederung Lehrkräfte nicht für das neue Schuljahr einrichten, die vor dem 31.08.2015 abgegangen sind

Pflicht-/Wahlpflichtunterricht

Alle Unterrichtselemente

Abweichung

Zuordnung von Lehrkräften zu Unterrichtselementen bei:

bei keinem Unterrichtselement

bei allen Unterrichtselementen

Weiterführung im Turnus (VS, VSF)

nur für einige Fächer:

(kommaseparierte Eingabe der Fachkürzel)

bei keinem Unterrichtselement

bei allen Unterrichtselementen

nur für diff. Sport / EBSU

Hinweis

Die Einrichtung des Schuljahres 2016/17 wurde für die Schule 9317, GMS erfolgreich durchgeführt.

OK

Neues Schuljahr einrich...

Abbrechen

← →

Hier Bestätigen

asv
Amtliche Schulv

- Ab hier pflegen wir die neuen Schüler für das kommende Schüler ein. Wechseln sie dazu in das Planungsschuljahr! Es gibt zwei Szenarien:
1. Schüler werden in die Klassen 2-10 aufgenommen.
 2. Schüler werden in die 1. Jahrgangsstufe durch den Import der Meldedaten aufgenommen.

Hier können sie direkt zum Meldedatenimport springen



Zeugnisse



Unterricht



Start X

Klasse / Klasse

5a

Klassenleitung:

Info Grundd

— Anschrift

Straße / Hausnummer Hauptstraße, 24

PLZ / Ort 97271 Kleinrinderfeld

Religionszugehörigkeit EV

Kommunikation

..	Link	Art	Name, Vorname	Typ	Tel.-Nummer/Adresse
1		Erziehungsberechtigte...	Birne, Otmar	Telefon	089 / 123456789
2		Erziehungsberechtigte...	Birne, Otmar	Mobiltelef...	0144 / 123456789
3		Erziehungsberechtigte...	Birne, Otmar	E-Mail	bertram@web.de

Schullaufbahn

Datum	Schuljahr	Schule	Jgst.	SBJ	Kl._Gruppe	Grund für Änderung	Zusatzinfo

2.) Hier das Anlegen eines neuen Schülers beginnen

Vornamen m/w

Bertram M

1.) Wählen sie eine Zielklasse aus, in die der neue Schüler aufgenommen werden soll

Navigator

Schulnr.	Art	Schule
9317	GMS	9317

Auswählen

Bearbeiten

Name, Vorna...	Au...
Birne, Bertram	

Anzahl: 1

← →

Wichtige Informationen zum Anlegen von Schülern:

Ein Schüler der von einer anderen bayerischen Schule kommt muss ab dem Schuljahr 2016/17 in ASD gefunden werden. Falls der Schüler nicht auftaucht, dann müssen entweder die Suchparameter so lange angepasst werden bis es klappt, oder es wird Kontakt mit der abgebenden Schule aufgenommen und dort erfragt, mit welchen Daten der Schüler angelegt wurde. Es dürfen keinesfalls Schüler doppelt angelegt werden!!!!

Nur Schüler, die noch nicht an einer bayrischen Schule waren, dürfen neu angelegt werden. Immer die offiziellen Ausweisdokumente beachten. Die Schreibweise im Ausweis oder BAMF Bescheid ist die Grundlage für das Anlegen von Schülern! Beachten sie diese Anweisung sehr gewissenhaft!!



Abbrechen

Identifizierende Schülermerkmale

Geschlecht

Familienname

Geburtsdatum

Geburtsdatum vollständig gültig

Vornamen

Geburtsort

Suche in ASD starten

Ergebnis der Suche in ASD

Die Daten des Schülers eingeben und die Suche starten.

Gefundene Schülerdatensätze in ASD bzw. in der Schule

Nr.	Familienname	Geburtsname	Kla

*1) Falls der/die gefundene Schüler/Schülerin bereits in der Schule im Schuljahr 2016/17 erfasst ist, wird die Zeile deaktiviert und kann nicht gewählt werden.
Zur Information wird die Klasse ausgegraut angezeigt.*

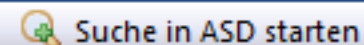
Neuer Schüler in ASD

Markierten Datensatz erfassen

Abbrechen



— Identifizierende Schülermerkmale —

Geschlecht Familiename Geburtsdatum Geburtsdatum vollständig gültig Vornamen Geburtsort 

— Ergebnis der Suche in ASD —

Es konnte zu den oben eingegebenen Merkmalen kein passender Schülerdatensatz in ASD gefunden werden. Bitte prüfen Sie die Schreibweise aller eingegebenen Merkmale und versuchen Sie es ggf. erneut. Wenn Sie auch dann keinen Schülerdatensatz finden, ist er in ASD noch nicht vorhanden. Drücken Sie auf die Schaltfläche "Neuer Schüler in ASD", um den Schülerdatensatz in ASD und in der Schule zu erzeugen. Vergewissern Sie sich vorher, dass Sie alle identifizierenden Schülermerkmale vollständig und ohne Jokerzeichen (?, *) angegeben haben.

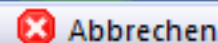

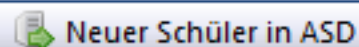
Gefundene Schülerdatensätze in ASD bzw. in der Schule

Nr.	Familiename	Geburtsname	Vornamen	G	Geburtsdatum	Geburtsort	Kla
-----	-------------	-------------	----------	---	--------------	------------	-----

Dieser Text erscheint, wenn der Schüler in ASD nicht gefunden wurde.

1) Falls der/die gefundene Schüler/Schülerin bereits in der Schule im Schuljahr 2016/17 erfasst ist, wird die Zeile deaktiviert und kann nicht gewählt werden.

Zur Information wird die Klasse ausgegraut angezeigt.



— Identifizierende Schülermerkmale —

Geschlecht Familiename Geburtsdatum

Nur Geburtsjahr gültig

Vornamen Geburtsort

— Ergebnis der Suche in ASD —

Es konnte zu den oben eingegebenen Merkmalen keine Übereinstimmung gefunden werden. Bitte überprüfen Sie die eingetragenen Merkmale und versuchen Sie es ggf. erneut. Klicken Sie auf die Schaltfläche "Neuer Schüler in ASD", um den Schülerdatensatz neu zu erfassen. Geben Sie die identifizierenden Schülermerkmale vollständig und ohne Jokerzeichen (?),

Bitte klicken Sie auf die Schaltfläche "Suche in ASD starten", um die Suche mit den eingetragenen Merkmalen zu starten.

In einem ersten Schritt kann die Gültigkeit des Geburtsdatums geändert werden.

Gefundene Schülerdatensätze in ASD bzw. in der Schule

Nr.	Familiename	Geburtsname	Vornamen	G	Geburtsdatum	Geburtsort	Klasse
-----	-------------	-------------	----------	---	--------------	------------	--------

1) Falls der/die gefundene Schüler/Schülerin bereits in der Schule im Schuljahr 2016/17 erfasst ist, wird die Zeile deaktiviert und kann nicht gewählt werden.

Zur Information wird die Klasse ausgegraut angezeigt.



Identifizierende Schülermerkmale

Geschlecht

Familienname

Vornamen

Eine häufige Fehlerursache kann auch sein, dass der Schüler mit dem falschen an der letzten Geschlecht angelegt wurde. Ändern sie bitte das Geschlecht, legen sie den Schüler an ihrer Schule an und ändern sie danach wieder auf das richtige Geschlecht des Schülers.


Ergebnis der Suche in ASD


Es konnte zu den oben eingegebenen Merkmalen keine Schüler gefunden werden. Versuchen Sie es ggf. erneut. Wenn Sie eine "Neuer Schüler in ASD", um den Schülerdatensatz vollständig und ohne Jokerzeichen (?, *) angeben.

Gefundene Schülerdatensätze in ASD bzw. in der

Nr.	Familienname	Geburtsname	Vornamen	G	Geburtsdatum	Geburtsort	Klasse

1) Falls der/die gefundene Schüler/Schülerin bereits in der Schule im Schuljahr 2016/17 erfasst ist, wird die Zeile deaktiviert und kann nicht gewählt werden.
Zur Information wird die Klasse ausgegraut angezeigt.

 Neuer Schüler in ASD

 Markierten Datensatz erfassen

 
 Abbrechen



Identifizierende Schülermerkmale

Geschlecht

Familienname

Vornamen

...ur Geburtsjahr gültig

Suche in ASD starten

Sie können auch eine Wildcard Suche starten, indem sie nur die ersten drei Buchstaben und anschließend einen Stern eintragen.

Ergebnis der Suche in ASD

Es konnte zu den oben eingegebenen Me... Merkmale und versuchen Sie es ggf. erne... che "Neuer Schüler in ASD", um den Schü... rkmale vollständig und ohne Jokerzeichen

Bitte prüfen Sie die Schreibweise aller eingegebenen... D noch nicht vorhanden. Drücken Sie auf die Schaltflä... sich vorher, dass Sie alle identifizierenden Schülerme

Gefundene Schülerdatensätze in ASD bzw. in der Schule

Nr.	Familienname	Geburtsname	Vornamen	G	Geburtsdatum	Geburtsort	Kla

1) Falls der/die gefundene Schüler/Schülerin bereits in der Schule im Schuljahr 2016/17 erfasst ist, wird die Zeile deaktiviert und kann nicht gewählt werden.
Zur Information wird die Klasse ausgegraut angezeigt.


Neuer Schüler in ASD

Markierten Datensatz erfassen

Abbrechen



Identifizierende Schülermerkmale

Geschlecht Familienname Geburtsdatum Nur Geburtsjahr gültig Vornamen Geburtsort  Suche in ASD starten

Ergebnis der Suche in ASD




Es konnte zu den oben eingegebenen Merkmalen kein passender Schülerdatensatz in ASD gefunden werden. Bitte prüfen Sie die Schreibweise aller eingegebenen Merkmale und versuchen Sie es ggf. erneut. Wenn Sie auch dann keinen Schülerdatensatz finden, ist er in ASD noch nicht vorhanden. Drücken Sie auf die Schaltfläche "Neuer Schüler in ASD", um den Schülerdatensatz in ASD und in der Schule zu erzeugen. Vergewissern Sie sich vorher, dass Sie alle identifizierenden Schülermerkmale vollständig und ohne Jokerzeichen (?, *) angegeben haben.

Gefundene Schülerdatensätze in ASD bzw. in der Schule

Nr.	Familienname	Geburtsname	Vornamen	G	Geburtsdatum	Geburtsort	Kla
<div data-bbox="170 806 1349 1268" style="border: 2px solid black; background-color: yellow; padding: 10px; width: fit-content; margin: 0 auto;"><p>Falls der Schüler noch nicht in ASD angelegt war, können sie ihn nach einer erfolglosen Suche und dem Eintrag eines geburtsortes neu in ASD anlegen</p></div>							

1) Falls der/die gefundene Schüler/Schülerin bereits in der Schule im Schuljahr 2016/17 erfasst ist, wird die Zeile deaktiviert und kann nicht gewählt werden.

Zur Information wird die Klasse ausgegraut angezeigt.

 Neuer Schüler in ASD Markierten Datensatz erfassen Abbrechen

— Identifizierende Schülermerkmale —

Geschlecht Familienname Geburtsdatum Nur Geburtsjahr gültig Vornamen Geburtsort

Suche in ASD starten

— Ergebnis der Suche in ASD —

Es konnte zu den oben eingegebenen Merkmalen kein passender Schülerdatensatz in ASD gefunden werden. Bitte prüfen Sie die Schreibweise aller eingegebenen Merkmale und versuchen Sie es ggf. erneut. Wenn Sie auch dann keinen Schülerdatensatz finden, ist er in ASD noch nicht vorhanden. Drücken Sie auf die Schaltfläche "Neuer Schüler in ASD", um den Schülerdatensatz in ASD und in der Schule zu erzeugen. Vergewissern Sie sich vorher, dass Sie alle identifizierenden Schülermerkmale vollständig und ohne J

Gefundene Schülerdatensätze

Nr.	Familienname	rt	Kla
-----	--------------	----	-----

a Sicherheitsabfrage ✕

Möchten Sie den/die Schüler/in Meier, Hans in der Klasse 5a in die Klassengruppe

im Schuljahr 2016/17 erfassen?

Hier müssen die vorher markierte Jahrgangsstufe nochmals bestätigen, bzw, können sie hier zwischen den Klassengruppen einer Klasse wählen, was allerdings nur in sehr seltenen Sonderfällen notwendig ist





Klasse / Klassengruppe Sa Familienname Meier Vornamen Hans m/w M

Klassenleitung: n/a, Klassenraum: n/a, Klassenart: R, Jahrgangsstufe: 5

Info Grunddaten Anschriften Laufbahn Unterricht Gastschulgenehmigung 2016/17 Ein-/Austr...

Persönliche Daten

Namensbestandteile (voran-/nachgestellt)

Geschlecht / Anrede M

geboren am 10.01.2004

Geburtsland / Muttersprache

Anredetext

 Schülerakt beachten

 Option auswählen

Soll die Muttersprache mit D belegt werden?

Ja Nein

Ab hier geht es darum die Datensätze des Schülers zu vervollständigen. Hier wird z.B. die Muttersprache abgefragt

Navigator

Schulnr. ▲1	Art ▲2	Schule
9317	GMS	9317


 Filter: Auswählen

 Suche: Bearbeiten

Schnellsuche

K...	...	Name, Vorna...	Au...
V2	1	Birne, Bertram	
Vo3	2		
5a	3	Meier, Hans	
6a	4		
6G	5		
7a	6		
7G	7		
8U	8		
8U	8		
8U	8		
8a	9		
8P	10		
o...	11		

Anzahl: 2




 Klasse / Klassengruppe: Sa
 Familienname: Meier
 Vornamen: Hans
 m/w: M

Klassenleitung: n/a, Klassenraum: n/a, Klassenart: R, Jahrgangsstufe: 5

Info Grunddaten Anschriften Laufbahn Unterricht Gastschulgenehmigung 2016/17 Ein-/Austr...

- Persönliche Daten

 Namensbestandteil
 (voran-/nachgestellt)

Geschlecht / Anrede

geboren am

Geburtsland

Muttersprache

Anrede

Information



Die Schullaufbahndaten des Schülers Meier, Hans wurden geändert:

Neuer Eintrag: Datum: 29.03.2016, Klassenname: Sa 1, Schuljahr: 2016/17, Grund: Einschulung

OK

 Schülerakt beachten

Die Laufbahndaten werden automatisch ergänzt

Link Art Name, Vorname Typ Tel.-Nummer/Adresse

Schulnr.	Art	Schule
9317	GMS	9317

Filter:

Auswählen

Bearbeiten

Suchen

Name, Vorname, Vorna...

Birne, Bertram

Meier, Hans

6G 5

7a 6

7G 7

8U 8

8U 8

8U 8

8a 9

8P 10

9a 11

Anzahl: 2



Klasse / Klassengruppe: Sa Familienname: Meier Vornamen: Hans m/w: M

Klassenleitung: n/a, Klassenraum: n/a, Klassenart: R, Jahrgangsstufe: 5

Info Grunddaten Anschriften Laufbahn Unterricht Gastschulgenehmigung 2016/17 Ein-/Austritt

— Persönliche Daten

Namensbestandteile (voran-/nachgestellt) Rufname: Hans
 Geschlecht / Anrede: M Religionszugehörigkeit
 geboren am: 10.01.2004 J geboren in: Kleinrinder
 Geburtsland / Muttersprache: D Staatsangehörigkeit: D
 Anredetext: Weitere Staatsang.
 Schülerakt beachten

— Zuzug in die Bundesrepublik Deutschland

Zuzugsdatum / -art

Auf der zweiten Seite können sie weitere grunddaten des Schülers erfassen, wie Religionszugehörigkeit, Geburtsland und evetuell den Zuzug nach Deutschland

— Navigator


Schulnr.	Art	Schule
9317	GMS	9317

Filter: Auswählen
 Suche: Bearbeiten

Schnellsuche

K...	...	Name, Vorna...	Au...
V2	1	Birne, Bertram	
Vo3	2	Meier, Hans	
5a	3		
6a	4		
6G	5		
7a	6		
7G	7		
8U	8		
8U	8		
8U	8		
8a	9		
8P	10		
o...	11		

Anzahl: 2



Klasse / Klassengruppe Familienname Vornamen m/w

5a Meier Hans M

Klassenleitung: n/a, Klassenraum: n/a, Klassenart: R, Jahrgangsstufe: 5

Info Grunddaten Anschriften Laufbahn Unterricht Gastschulgenehmigung 2016/17 Ein-/Austritt

Schüler/-in weitere Anschrift zusätzliche Ansprechpartner

Erziehungsberechtigte/r weitere/r Erziehungsberechtigte/r

— Zur Person des/der Erziehungsberechtigten

Art Anrede

Familienname Akademischer Grad

Vorname Funktion als Elternvertre...

— Anschrift

 Hauptansprech auskunft

 Im Schriftverkehre

Straße / Hausnummer

AAuf der dritten Seite werden die Anschriften und Kommunikationsdaten des Schülers und der Erziehungsberechtigten erfasst

— Navigator

Schulnr.	Art	Schule
9317	GMS	9317

 Filter: Auswählen

 Suche: Bearbeiten

Schnellsuche

K...	...	Name, Vorna...	Au...
V2	1	Birne, Bertram	
Vo3	2	Meier, Hans	

Anzahl: 2



Klasse / Klassengruppe Sa Familienname Meier Vornamen Hans m/w M

Klassenleitung: n/a, Klassenraum: n/a, Klassenart: R, Jahrgangsstufe: 5

Info Grunddaten Anschriften Laufbahn Unterricht Gastschulgenehmigung 2016/17 Ein-/Austritt

Schullaufbahn

Datum	Schuljahr	Schule	Jgst.	SBJ	Kl._Gruppe	Grund für Änder...	Zusatzinfo

Laufbahn in anderen Schulen ausblenden

Laufbahn in anderen Schulen einblenden

Übersprungene Jahrgangsstufe

Letzte übersprungene J...

Störungen / Schwächen / Förderung

Art der Störung / Schwäche	Attest bis	Be...
LRS	31.07.2020	

 Sonderpädag.
Förderung erteilt
(z.B. MSD/Inklusion)

 Sonderpädag.
Förderung erforderlich

 Benötigt Sprachförderu

 Navigator

Schulnr.	Art	Schule
9317	GMS	9317

 Filter: Auswählen

 Suche: Bearbeiten

Schnellsuche

K...	...	Name, Vorna...	Au...
V2	1	Birne, Bertram	
Vo3	2	Meier, Hans	
Sa	3		

AAuf dem Reiter Laufbahn wird eine eventuell vorhandene Lernstörung und die Fremdsparchenfolge erfasst

8U	8
8a	9
8P	10
o...	11

Anzahl: 2



Fach	Grup...	Lehrk.	W	Bezeichnung

Fach	Grup...	W	Bezeichnung

Auf dem Reiter Unterricht wird zum jetzigen Zeitpunkt die Teilnahme am Religionsunterricht erfasst. Wird der Schüler im laufenden Schuljahr aufgenommen muss hier noch der besuchte Unterricht nachgepflegt werden

Klasse / Klassengruppe Familienname Vornamen m/w

5a Meier Hans M

Klassenleitung: n/a, Klassenraum: n/a, Klassenart: R, Jahrgangsstufe: 5

Info Grunddaten Anschriften Laufbahn Unterricht Gastschulgenehmigung 2016/17 Ein-/Austritt

– Einschulung (Beginn der Vollzeitschulpflicht)

Einschulung am

Art der Einschulung

 Besuch einer Jgst. 1A bzw. 2A

– Eintritt

Eintritt am

von Schule (optional)

Schulbesuch am n/a

– Übertrittszeugnis (optional)

beabsichtigter Wechsel

Eignung laut Übertrittszeugnis

ausgestellt im Ja

– Austritt

Austritt am

Austritt/Übertritt wohin

in Schule (optional)

– Navigator

Schulnr.	Art	Schule
9317	GMS	9317

 Filter: Auswählen

Auf dem Reiter Ein-Austritt werden die Einschulungsdaten und die Eintrittsdaten in die Schule erfasst. Beim verlassen der Schule sind hier weitere Eintragungen notwendig, dies wurde bereits durch die Erfassung der Austrittsdaten erledigt

8U	8
8U	8
8U	8
8a	9
8P	10
9a	11

Anzahl: 2

asv
Amtliche Schulverwaltung

Ab hier pflegen wir die neuen Schüler für das kommende Schuljahr ein. Wechseln sie dazu in das aktuelle Schuljahr!

Schüler werden in die 1. Jahrgangsstufe durch den Import der Meldedaten aufgenommen.



Zeugnisse



Unterricht



Schulische Daten

Schüler

Leistungs- und Zeugnisdaten

Personal

Unterricht

Unterrichtsplanung

Unterrichtssituation

Verwaltung

Ausgabeeinstellungen

ASV Benutzer abmelden

ASV beenden

Alt-F4

- Passwort ändern
- Neuaufnahme - Designmodus
- Sammeländerungen
- Datenprüfung
- Wertelistenprüfung

Den Import der Meldedaten für die Erfassung der Schüler der neuen 1. Jahrgangsstufe geschieht über die Funktion "Schnittstellen"

- Exportformat Bibliothek
- Servicekonsole
- Schnittstellen
- ASD-Schnittstelle
- Aussehen anpassen
- Anwendungsdaten aktualisieren
- Benutzereinstellungen zurücksetzen

Fächer

Lehrkräfte

Unterricht

Na... Import von Meldedaten (Stand 08.06.2015)

Beschreibung

Import von Meldedaten, Stand 08.06.2015

Hier wählen sie "Import von
Meldedaten"

- Navigator

Schulnr.	Art	Schule
9317	GMS	9317

Name

- Export für eine Mehrarbeitsvergütung
- Export für eine Notenverwaltung
- Export für mebis
- Export für WinQD (beta)
- Import der Oberstufeninformationen
- Import der WinSD-Merker
- Import von Daten von SDAndere.prn (WI...
- Import von Meldedaten (Stand 08.06.2015)**
- Import von Schülerstammdaten (Stand 0...
- Import von Textbausteinen
- Import von WinSD-Kontodaten
- Import von Zeugnisnoten nach ASV
- Konsistenzprüfung ASV (allgemein) - 15...
- Schüler-Reset (19.10.2015)

Anzahl: 14



Am unteren Fensterrand finden sie den "Start" Knopf, um die Schnittstelle zu starten

Start ...

Schulnr.	Art	Schule
9317	GMS	9317

- Export für eine Mehrarbeitsvergütung
- Export für eine Notenverwaltung
- Export für mebis
- Export für WinQD (beta)
- Import der Oberstufeninformationen
- Import der WinSD-Merker
- Import von Daten von SDAndere.prn (WI...
- Import von Meldedaten (Stand 08.06.2015)
- Import von Schülerstammdaten (Stand 0...
- Import von Textbausteinen
- Import von WinSD-Kontodaten
- Import von Zeugnisnoten nach ASV
- Konsistenzprüfung ASV (allgemein) - 15....
- Schüler-Reset (19.10.2015)


Anzahl: 14





Datendatei einlesen

Diese Importschnittstelle erlaubt den Import von Schülerstammdaten aus den Dateien der Meldeämter (Endung .dbl). Bitte wählen Sie die Datei aus, die die zu importierenden Daten enthält.

Es öffnet sich ein neues Fenster, in dem sie die Datendatei auswählen können.

 Datendatei auswählen

 Abbrechen

 Zurück

 Weiter

Datendatei einlesen

Diese Importschnittstelle erlaubt den Import von Schülerstammdaten aus den Dateien der Meldeämter (Endung .dbl). Bitte wählen Sie die Datei aus, die die zu importierenden Daten enthält.

Öffnen

Suchen in: Documents

- Adobe Captivate Cached Projects
- Benutzerdefinierte Office-Vorlagen
- MathMagic Equation Editor
- My Adobe Captivate Projects

Dateiname:

Dateityp: Dateien der Meldeämter

Öffnen

Abbrechen

Geben sie den Speicherort der Datendatei an

Abbrechen

← Zurück



Datendatei einlesen

Diese Importschnittstelle erlaubt den Import von Schülerstammdaten aus den Dateien der Meldeämter (Endung .dbl) . Bitte wählen Sie die Datei aus, die die zu importierenden Daten enthält.

Starten sie den Import durch klicken auf die Schaltfläche "weiter"

Abbrechen

Zurück

Weiter

Datendatei einlesen

Diese Importschnittstelle erlaubt den Import von Schülerstammdaten aus den Dateien der Meldeämter (Endung .dbl) . Bitte wählen Sie die Datei aus, die die zu importierenden Daten enthält.

Auswählen des Zielschuljahres

Nachdem die Datei ausgewählt wurden, werden Sie aufgefordert, das Zielschuljahr festzulegen, in welches die Daten eingelesen werden sollen. Dies wird in der Regel das neue angelegte Schuljahr sein, da die Kinder, deren Daten eingelesen werden ja erst im kommenden Schuljahr eingeschult werden. Entsprechend muss man danach die Klasse auswählen, in die die Daten importiert werden sollen.

Abbrechen

Zurück

Weiter

Anzahl: 14

asv

Amtliche Schulverwaltung



Schüler



Klassen

Im nächsten Schritt können, falls erforderlich, Schüler in andere Klassen verteilt, oder Klassen neu gebildet werden. Diese Arbeit muss wieder im Planungsschuljahr stattfinden



Zeugnisse



Unterricht



Schulische Daten

Schüler

Leistungs- und Zeugnisdaten

Personal

Unterricht

Unterrichtsplanung

Unterrichtssituation

Verwaltung

Ausgabeeinstellungen

Gewähltes Schuljahr 2016/17

Gewählter Tag 01.08.2016

 Klasse beibehalten

Schülerdaten

Fächerwahl

Neuaufnahme - Erfassungsmodus

Abschlussprüfungen

Sammelversetzungen

Schülername: R, Jahrgangsstufe

Unterricht Gastschüler Genehmigung 2016/17 Ein-/Austritt

M

Rufen sie die Funktion
"Sammelversetzung" auf

geboren am 10.01.2004
volljährig am 10.01.2022
angehörigkeit Deutschland
zugehörigkeit EV

Kommunikation

..▲	Link	Art	Name, Vorname	Typ	Tel.-Nummer/Adresse
1		Erziehungsberechtigte...	Birne, Otmar	Telefon	089 / 123456789
2		Erziehungsberechtigte...	Birne, Otmar	Mobiltelef...	0144 / 123456789
3		Erziehungsberechtigte...	Birne, Otmar	E-Mail	bertram@web.de

Schullaufbahn

Datum	Schuljahr	Schule	Jgst.	SBJ	Kl._Gruppe	Grund für Änderung	Zusatzinfo

m/w

M

Navigator

Schulnr. ▲1	Art ▲2	Schule
9317	GMS	9317

Filter:

Auswählen

Suche:

Bearbeiten

Schnellsuche

K...	▼2	...▲1	Name, Vorna...	Au...
V2	1		Birne, Bertram	
Vo3	2		Meier, Hans	
5a	3			
6a	4			
6G	5			
7a	6			
7G	7			
8U	8			
8U	8			
8U	8			
8a	9			
8P	10			
9a	11			

Anzahl: 2

Schule *ST GMS München*

Ausgewähltes Schulj...

Klasse/Klassengruppe

Schuljahr

Klasse/Klassengruppe

Name, Vorname(n)

M/W

Rel.



Name, Vorname(n)

M/W

Rel.



Sie sehen ein neues Fenster. In diesem fenster können sie zwei vorhandene Klassen öffnen und die Schüler zwischen diesen beiden Klassen verschieben. Exemplarisch sehen sie hier das Aufteilen einer 9. Klasse in eine 9. Regel- und eine 9. M-Klasse

Anzahl Anzahl

Sammelversetzung stornieren

Sammelversetzung ausführen

Schule *ST GMS München*

Ausgewähltes Schulj...

Schuljahr 2016/17

Klasse/Klassengruppe

9a

Klasse/Klassengruppe

9M

Name, Vorname(n)	M/W	Rel.
Ford Mathias	M	RK
Bazill Alissa Bärbel	W	ETH
Creme Caramel Christa Na...	W	RK
Pflaster Janin Petra	W	EV
Sari Miriam	W	EV
Klabuk Diana	W	ETH
Schul Peter	M	RK
Schleifer Digna	W	RK
Polsester Pura Nanni	W	RK
Pauli Mathias	M	RK
Orange Oliver Saul	M	RK
Opposition Clever	M	ETH
Latsch Albert Lois	M	EV
Azmik Eghid	M	ETH

Anzahl

Wählen sie die beiden Klassen, zwischen denen Schüler verschoben werden sollen

Anzahl

Sammelversetzung stornieren

Sammelversetzung ausführen

Markieren sie die zu versetzenden Schüler

ST GMS München

Ausg... sengruppe Schuljahr Klasse/Klassengruppe

Schuljahr 2016/17 9M

Name, Vorname(n)	M/W	Rel.
Creme Caramel Christa Na...	W	RK
Pflaster Janin Petra	W	RK
Sari Miriam	W	EV
Klabuk Diana	W	ETH
Schul Peter	M	RK
Schleifer Digna	W	RK
Polsester Pura Nanni	W	RK
Pauli Mathias	M	RK
Orange Oliver Saul	M	RK
Opposition Clever	M	ETH
Latsch Albert Lois	M	EV
Azmik Eghid	M	ETH

Anzahl 14

>>

<<

Führen sie die Versetzung aus

Anzahl 0

Sammelversetzung stornieren

Sammelversetzung ausführen

Schule 9317 ST GMS München

Ausgewähltes Schulj... Klasse/Klassengruppe

Schuljahr 2016/17 9a

Name, Vorname(n)	M/W	Rel.
Ford Mathias	M	RK
Creme Caramel Christa Na...	W	RK
Sari Miriam	W	EV
Klabuk Diana	W	ETH
Schleifer Digna	W	RK
Pauli Mathias	M	RK
Opposition Clever	M	ETH
Latsch Albert Lois	M	EV
Azmik Eghid	M	ETH

>> <<

Anzahl 9

Schuljahr Klasse/Klassengruppe

Schuljahr 2016/17 9M

Name, Vorname(n)	M/W	Rel.
Bazill Alissa Bärbel	W	ETH
Pflaster Janin Petra	W	EV
Schul Peter	M	RK
Polsester Pura Nanni	W	RK
Orange Oliver Saul	M	RK

Abschließend müssen sie ihre Änderungen noch bestätigen

Anzahl 5

Sammelversetzung stornieren

Sammelversetzung ausführen