

- Berichtsbibliothek
- Etikettengenerator
- Serienbriefgenerator
- Listengenerator
- Exportformate

Gewähltes Schuljahr 2016/17

Gewählter Tag 18.01.2017

Heute

Klasse beibehalten

# asv

Amtliche Schulverwaltung



Schüler



Fächer



Eigene Office Schablonen erstellen



Lehrkräfte



Zeugnisse




Unterricht



Berichte



Betriebe



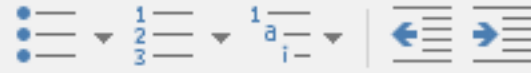


Einfügen

Calibri (Textkörper) 11

**F** **K** **U**  $X_2$   $X^2$  **A** **Aa**

Schriftart



Absatz



Formatvorlagen

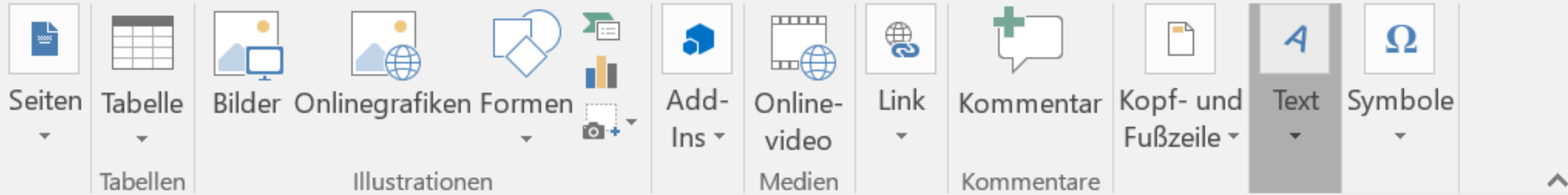
Formatvorlagen



Bearbeiten

Dazu öffnen sie zuerst  
Microsoft Word in einer  
Version von 2007 oder neuer!





Sie können nun das Dokument individuell gestalten. Zur Anbindung an ASV können nun Felder eingefügt werden, die Werte aus der Datenbank abrufen können. Dazu fügen sie bei Bedarf sogenannte Felder ein.

- AutoText
- Dokumenteigenschaften
- Feld...**
- Organizer für Felder
- Auswahl im Feld



# Feld

## Feld auswählen

Kategorien:

(Alle)

Feldnamen:

IncludePicture  
IncludeText  
Index  
Info  
Keywords  
LastSavedBy  
Link  
ListNum  
MacroButton  
MergeField  
MergeRec  
MergeSeq  
Next  
NextIf  
NoteRef  
NumChars  
NumPages  
NumWords

Beschreibung:

Fügt ein Seriendruckfeld ein

Feldfunktionen

## Feldeigenschaften

Feldname:

Format:

(keine)  
GROSSBUCHSTABEN  
Kleinbuchstaben  
Satzanfang groß  
Erster Buchstabe groß

Wählen sie dazu ein sogenanntes  
"Merge Field".

## Feldoptionen

- Zuvor einzufügender Text:
- Danach einzufügender Text:
- Zugeordnetes Feld
- Vertikale Formatierung

- Formatierung bei Aktualisierung beibehalten

OK



# Feld

## Feld auswählen

Kategorien:

(Alle)

Feldnamen:

IncludePicture  
IncludeText  
Index  
Info  
Keywords  
LastSavedBy  
Link  
ListNum  
MacroButton  
MergeField  
MergeRec  
MergeSeq  
Next  
NextIf  
NoteRef  
NumChars  
NumPages  
NumWords

Beschreibung:

Fügt ein Seriendruckfeld ein

Feldfunktionen

## Feldeigenschaften

Feldname:

Anschrift

Format:

(keine)  
GROSSBUCHSTABEN  
Kleinbuchstaben  
Satzanfang groß  
Erster Buchstabe groß

Geben sie bitte eine aussagekräftige  
Beschreibung ein.

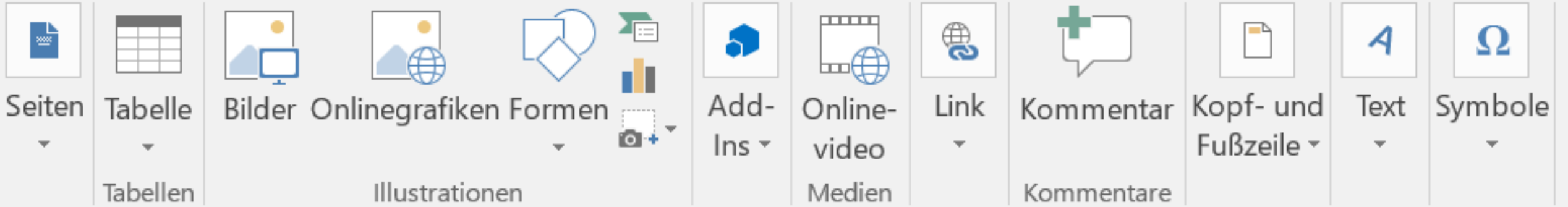
## Feldoptionen

- Zuvor einzufügender Text:
- Danach einzufügender Text:
- Zugeordnetes Feld
- Vertikale Formatierung

- Formatierung bei Aktualisierung beibehalten

OK





«Anschritt»

Hier sehen sie jetzt das eingefügte Feld.





« Windows7\_OS (C:) » Benutzer » admin » Desktop » Test

"Test" durchsuche

Organisieren ▾

Neuer Ordner

OneDrive

Dieser PC

Bilder

Desktop

Dokumente

Downloads

Musik

Videos

Windows7\_OS (C:)

SDHC (D:)

SDHC (D:)

Name

Änderungsdatum

Typ

Es wurden keine Suchergebnisse gefunden.

Speichern sie das Worddokument unter einem aussagekräftigen Namen ab.

Dateiname: **Anschrift\_Test**

Dateityp: Word-Dokument (\*.docx)

Autoren: admin

Markierungen: Markierung hinzufügen

Titel: Titel hinzufügen

Miniatur speichern



Sie können ihr Worddokument nun unter der "Berichtsbibliothek-Verwaltung" in ASV importieren.

Name des Berichts test1

Bibliothek verwalten

Informationen

Informationen

Muster anzeigen

Autor schul erstellt 18.01.2017 12:05

Modus Serienbriefgenerator

Einordnung

Gruppe

Typ

Paketinformationen

Nr. Einzelberichte des Pakets

- Ist Vorlage
- Für Heimarbeitsplatz exportieren
- Auswahlfilter
- globale Berichtsschablone

Berichtsschablone/Paket

Paket zusammenstellen

bearbeiten

importieren exportieren

für Bibliothek freigegeben

deaktiviert

löschen

Navigator

Sch...	Art	Schule
9316	GMS	9316

Datenbereich

- Schüler
- Klassen / Klassengruppen
- Lehrkräfte
- Schulen

Filter: Auswählen

Suche: Bearbeiten

Name

- Schullaufbahn Kontr...
- SchUntV - Schülerliste
- SchUntV - Schülerlist...
- SchUntV - Schülersta...
- SchUntV - Schullaufb...
- SchUntV - Schullaufb...
- Test
- test1
- Unfallanzeige (Berich...
- Unterrichtselemente ...
- Untersuchungsberec...
- Untersuchungsberec...
- Untersuchungsberec...



Gewähltes Schulj Export/Import

- Berichtsschablonen/Pakete exportieren
- Berichtsschablonen/Pakete importieren
- Office-Schablone(n) exportieren
- Office-Schablone importieren**
- Berichtsschablone für externes Werkzeug exportieren
- Externe Berichtsschablone importieren

Name des Berichts test1

Bibliothek verwalten

Informationen

Muster anzeigen

Autor schul erstellt 18.01.2017 12:05

Modus Serienbriefgenerator

Einordnung

Gruppe

Typ

Paketinformationen

Nr. Einzelberichte des Pakets

Unter Modulbezogene Funktionen steht die Importfunktion zur Verfügung.

Für Heimarbeitsplatz exportieren

Auswahlfilter

globale Berichtsschablone

Berichtsschablone/Paket

Paket zusammenstellen

bearbeiten

importieren

exportieren

für Bibliothek freigegeben

deaktiviert

löschen

Navigator

Sch...	Art	Schule
9316	GMS	9316

Datenbereich


- Schüler
- Klassen / Klassengruppen
- Lehrkräfte
- Schulen

Filter:  Auswählen

Suche:  Bearbeiten

Name

- Schullaufbahn Kontr...
- SchUntV - Schülerliste
- SchUntV - Schülerlist...
- SchUntV - Schülersta...
- SchUntV - Schullaufb...
- SchUntV - Schullaufb...
- Test
- test1
- Unfallanzeige (Berich...
- Unterrichtselemente ...
- Untersuchungsberec...
- Untersuchungsberec...
- Untersuchungsberec...





Name des Berichts test1

Bibliothek verwalten

Informationen

Muster anzeigen

Autor schul

Modus Serienbriefgenerator

Einordnung

Gruppe

Typ

Paketint

Nr.

### Öffnen

Suchen in: Test

Anschritt\_Test.docx

Dateiname: Anschrift\_Test.docx

Dateityp: \*.docx

Öffnen Abbrechen

Wählen sie ihr zuvor abgespeichertes Worddokument aus.

BERICHTSSCHABLONE/PAKET

Paket zusammenstellen

bearbeiten

importieren exportieren

für Bibliothek freigegeben

deaktiviert

löschen

Navigator


Sch...	Art	Schule
9316	GMS	9316

- Datenbereich
- Schüler
  - Klassen / Klassengruppen
  - Lehrkräfte
  - Schulen

Filter:  Auswählen

Suche:  Bearbeiten

Name
Schullaufbahn Kontr...
SchUntV - Schülerliste
SchUntV - Schülerlist...
SchUntV - Schülersta...
SchUntV - Schullaufb...
SchUntV - Schullaufb...
Test
test1
Unfallanzeige (Berich...
Unterrichtselemente ...
Untersuchungsberec...
Untersuchungsberec...
Untersuchungsberec...



### Office-Schablone bearbeiten

Details

Schablonenname

Schule

Datenbereich

Office-Schablone

Feld-Mapping

Feld	Datenfeld
Anschrift	<input type="text"/>

Jetzt müssen sie jedes in Word eingefügte Feld mit dem passenden Datenbankfeld in ASV verknüpfen.

Globales Skripting

Datensatzübergreifendes Skripting

Datensatzbasiertes Skripting

Navigator

Sch...	Art	Schule
9316	GMS	9316

- Datenbereich
- Schüler
- Klassen / Klassengruppen
- Lehrkräfte
- Schulen

Filter:

Suche:

- Name
- Schullaufbahn Kontr...
- SchUntV - Schülerliste
- SchUntV - Schülerlist...
- SchUntV - Schülersta...
- SchUntV - Schullaufb...
- SchUntV - Schullaufb...
- Test
- test1
- Unfallanzeige (Berich...
- Unterrichtselemente ...
- Untersuchungsberec...
- Untersuchungsberec...
- Untersuchungsberec...

ASV - Amtliche Schulverwaltung

Datei Bearbeiten Auswertungen

Start X Berichtsbibliothek-Auswe

Name des Berichts test1

Bibliothek verwalten

Informationen

Muster anzeigen

Autor schul

Modus Serienbriefgenerator

Einordnung

Gruppe

Typ

Paketinformationen

Nr. Einzelberichte des Pakets

schul 9316/Schulleitung, Betreuer ASV

### Datenfeld auswählen

Filter

- gewöhnl. Aufenthalt Mobil
- gewöhnl. Aufenthalt Ortsteil der Anschrift
- gewöhnl. Aufenthalt Telefon
- gewöhnl. Aufenthalt Verteiler
- Mutter (Familiennamen)
- Personen der Anschriften
- Schüler/in Anschrift zweizeilig**
- Schüler/in Anrede bei Anschrift
- Schüler/in Anschrift einzeilig
- Schüler/in Briefanrede
- Schüler/in E-Mail
- Schüler/in Etikett
- Schüler/in Fax

**Sie haben wider die Auswahl der möglichen Datenbankeinträge die in den Datenbereichen von ASV zur Verfügung stehen.**

**Schüler/in Anschrift zweizeilig**  
Der Schüler / die Schülerin - Anschrift zweizeilig

Klasse beibehalten

Navigator

Sch...	Art	Schule
9316	GMS	9316

Datenbereich

- Schüler
- Klassen / Klassengruppen
- Lehrkräfte
- Schulen

Filter:  Auswählen

Suche:  Bearbeiten

Name
Schullaufbahn Kontr...
SchUntV - Schülerliste
SchUntV - Schülerlist...
SchUntV - Schülersta...
SchUntV - Schullaufb...
SchUntV - Schullaufb...
Test
<b>test1</b>
Unfallanzeige (Berich...
Unterrichtselemente ...
Untersuchungsberec...
Untersuchungsberec...
Untersuchungsberec...

Anzahl: 10

brechen

Aktuelles Schuljahr: 2016/17 18.01.2017

## Office-Schablone bearbeiten

### Details

Schablonenname

Schule

Datenbereich

### Office-Schablone

Office-Dokument austauschen

Office-Dokument bearbeiten

### Feld-Mapping

Feld	Datenfeld
Anschrift	Schüler/in Anschrift zweizeilig

Hier sehen sie die fertige Verknüpfung zwischen dem Office Dokument und dem passenden ASV Datenbankeintrag.

### Globales Skripting

Globales Skripting...

### Datensatzübergreifendes Skripting

Vorbereitung...

Aufräumen...

### Datensatzbasiertes Skripting

Initialisierung...

Speichern...

Ok

Abbrechen

### Navigator

Sch...	Art	Schule
9316	GMS	9316

### Datenbereich

- Schüler
- Klassen / Klassengruppen
- Lehrkräfte
- Schulen

Filter:  Auswählen

Suche:  Bearbeiten

### Name

- Schullaufbahn Kontr...
- SchUntV - Schülerliste
- SchUntV - Schülerlist...
- SchUntV - Schülersta...
- SchUntV - Schullaufb...
- SchUntV - Schullaufb...
- Test
- test1
- Unfallanzeige (Berich...
- Unterrichtselemente ...
- Untersuchungsberec...
- Untersuchungsberec...
- Untersuchungsberec...



## Office-Schablone bearbeiten

### Details

Schablonenname

Schule

Datenbereich

### Office-Schablone

Office-Dokument austauschen

Office-Dokument bearbeiten

### Feld-Mapping

Feld	Datenfeld
Anschrift	Schüler/in Anschrift zweizeilig

Sie können hier auch zu einem späteren Zeitpunkt das Worddokument weiterbearbeiten oder hier auch am Layout Änderungen vornehmen, oder auch weitere datenfelder hinzufügen.

### Globales Skripting

Globales Skripting...

### Datensatzübergreifendes Skripting

Vorbereitung...

Aufräumen...

### Datensatzbasiertes Skripting

Initialisierung...

Speichern...

Ok

Abbrechen

### Navigator

Sch...	Art	Schule
9316	GMS	9316

### Datenbereich

- Schüler
- Klassen / Klassengruppen
- Lehrkräfte
- Schulen

Filter:  Auswählen

Suche:  Bearbeiten

### Name

- Schullaufbahn Kontr...
- SchUntV - Schülerliste
- SchUntV - Schülerlist...
- SchUntV - Schülersta...
- SchUntV - Schullaufb...
- SchUntV - Schullaufb...
- Test
- test1
- Unfallanzeige (Berich...
- Unterrichtselemente ...
- Untersuchungsberec...
- Untersuchungsberec...
- Untersuchungsberec...







Name des Berichts

Berichtsschablone/Paket auswählen Berichtsschablone/Paket anwenden

— Informationen —

↑  
↓

— Paketinformationen —

Nr.	Einzelberichte des Pakets

— Berichtsschablone/Paket —

Wir können unsere selbst erstellte Office Schablone wie jeden anderen Bericht auswählen.

— Navigator —

Schulnr.	Art	Schule
9316	GMS	9316

Filter:

Suche:

nur zuletzt verwendete

Name	Typ
Anforderung der Schülerpapiere	
Anforderung der Schülerpapiere	
Anmeldeblatt	
Anmeldung Quali für externe Teilnehmer	
Anmeldung Quali für interne Teilnehmer	
Anschrift des ersten Erziehungsberechi...	
Anschrift des ersten Erziehungsberechi...	
<b>Anschrift_Test</b>	
Anschrittenliste	
Anschrittenliste	
Antrag auf Besuch des M-Zweiges	
Ausbildungsrichtung - Fremdsprachen - ...	
Ausbildungsrichtung und Religionszuge...	
Ausbildungsrichtung und Religionszuge...	
Ausgetretene Schüler	
Ausgetretene Schüler	
DAZ im Quali	
Einwilligung Veröffentlichung personen...	
Erhebungsbogen Erstuntersuchung Anl...	

Anzahl: 100

← →





Name des Berichts:

Berichtsschablone/Paket auswählen Berichtsschablone/Paket anwenden

Informationen Besonderheiten

Anzahl der Ausdrucke

Dazu die Datensätze anwählen und den Bericht anwenden.

Muster anzeigen

Paketinformationen

Nr. Einzelberichte de

aktiv  
 aktiv

Ausgabeeinstellungen ändern

Vorschau

**anwenden**

nach dem Speichern öffnen

Auswahl der Daten

Filter:  nur M

nur männliche Schüler

Suchen

Schul...	Klasse	...	Name, V...	KG	Au...	S...
9316	1A	1	Baumgartn...	1	1	
9316	1/2f	1	Dinh Thj, G...	1	2	
9316	1/2f	2	Faber, Chri...	1	3	
9316	U1/2	1	Jama, Kadr...	1	4	
9316	U1/2	2	Jankovic, P...	1	5	
9316	2A	1	Jung, Svenja	1	6	
9316	2B	1	Kalb, Leonie	1	7	
9316	3A	1	Kouri, Sina...	1	8	
9316	3B	1	Kudryasho...	1	9	
9316	3/4	3	Kuhn, Lukas	1	10	
9316	3/4	4	Lehmann, ...	1	11	
9316	4A	1	Lucchesi, R...	1	12	
9316	4B	1	Lund, Katrin	1	13	
			Nekrasov, Y...	1	14	
			Parks, Vict...	1	15	
			Sakaguchi,...	1	16	
			Samoylova,...	1	17	
			Sebhat, Fil...	1	18	
			Zajac, Jaro...	1	19	

Anzahl: 19



Name des Berichts

Berichtsschablone/Paket auswählen Berichtsschablone/Paket anw...

Informationen

Paketinformationen

Nr. Einzelberichte des Pakets

**Verzeichnis auswählen**

- AppData
- Contacts
- Desktop
- \_SOUNDCHECK
- Schulungsdaten
- Sscreenshots ASV
- Sumatra
- Test**
- Test-Schulungsversion 1.30
- Test-Schulungsversion 1.30
- Documents
- Downloads
- Dropbox
- Ekahau Site Survey
- Favorites
- Links

Auswahl der Daten

Filter:  nur M   
 nur männliche Schüler

Schul...	Klasse	...	Name, V...	KG	Au...	S...
9316	1A	1	Baumgartn...	1	1	1
9316	1/2f	1	Dinh Thj, G...	1	2	2
9316	1/2f	2	Faber, Chri...	1	3	3
9316	U1/2	1	Jama, Kadr...	1	4	4
9316	U1/2	2	Jankovic, P...	1	5	5
9316	2A	1	Jung, Svenja	1	6	6
9316	2B	1	Kalb, Leonie	1	7	7
9316	3A	1	Kouri, Sina...	1	8	8
9316	3B	1	Kudryasho...	1	9	9
9316	3/4	3	Kuhn, Lukas	1	10	10
9316	3/4	4	Lehmann, ...	1	11	11
9316	4A	1	Lucchesi, R...	1	12	12
9316	4B	1	Lund, Katrin	1	13	13
			Nekrasov, Y...	1	14	14
			Parks, Vict...	1	15	15
			Sakaguchi,...	1	16	16
			Samoylova,...	1	17	17
			Sebhat, Fil...	1	18	18
			Zajac, Jaro...	1	19	19

Anzahl: 19

Wie bei jeder Office Schablone wird der Speicherort der generierten Dateien abgefragt. Hier können sie einen individuellen Speicherort angeben.

- 15.01.2017
- Imelda May - This Is
- logs
- Test

Name	Änderungsdatum	Typ
Anschrift_Test.docx	18.01.2017 12:41	Microsoft
Anschrift_Test_Baumgartner_Michelle_2017011...	18.01.2017 12:43	Microsoft

Hier sehen wir nun das generierte Dokument.

- Dropbox
- OneDrive
- Dieser PC
- Bilder
- Desktop
- Dokumente
- Downloads
- Musik
- Videos
- Windows7\_OS (C:)
- SDHC (D:)

Rich text editor ribbon with sections: Einfügen, Zwischenablage, Schriftart (Calibri, 11), Absatz, Formatvorlagen, and Bearbeiten.

Koepenicker Str. 10  
80335 München Maxvorstadt

In diesem Dokument wurde der ausgewählte Datensatz aus der ASV Datenbank eingefügt.

