

- Berichtsbibliothek
- Etikettengenerator
- Serienbriefgenerator**
- Listengenerator
- Exportformate

dsV
Amtliche Schulverwaltung



Schüler



Fächer



Die Verwendung des
Serienbrief Generators



Lehrkräfte



Zeugnisse



Unterricht



Berichte



Betriebe



Einen neuen Serienbrief erstellen

Werkzeuge

Werkzeuge

Gestaltung

Agency F 6 **F** **K** **U** ☰ ☷ ☹

Positionierung

Eigenschaften

← →

ASV Serienbriefeinstellungen

— Details —

Schablonenname

Schule

Datenbereich

— Orientierung — — Seitenaufdruck —

Hochformat Einseitig

oberer Rand cm

linker Rand cm rechter Rand cm

unterer Rand cm

Ok Abbrechen

In einem ersten Schritt muss ein eindeutiger Name für den Serienbrief festgelegt werden. desweiteren muss der Datenbereich, in dem der Serienbrief angewendet werden soll festgelegt werden.

Werkzeuge

Werkzeuge

Gestaltung

Agency F 6 F K U

Positionierung

Eigenschaften

A 2

← →

Auch muss hier einmalig das Seitenformat festgelegt werden.

Datenbereich Schüler

— Orientierung — — Seitenaufdruck —

Hochformat Einseitig

Querformat Zweiseitig

— Papierformat —

DIN A5

DIN A4

DIN A3

— Ränder —

oberer Rand 1,0 cm

linker Rand 1,0 cm rechter Rand 1,0 cm

unterer Rand 1,0 cm

Ok Abbrechen

Werkzeuge

Werkzeuge

Gestaltung

Agency F 6 F K U

Positionierung

Eigenschaften

← →

Im Serienbriefgenerator stehen verschiedene Gestaltungsmöglichkeiten zur Verfügung

Elemente

Gestaltung des Elements

Positionierung des Elements

Eigenschaften des Elements

Werkzeuge

Werkzeuge

Gestaltung

Agency F 6 F K U

Positionierung


Eigenschaften

Events	
ONLOAD_EVENT	
Seiteneigenschaften	
Datenbereich	Schüler
Orientierung	Hochformat
Papierformat	A4
Ränder	1,0 1,0 1,0 1,0
Schablonenname	Test_Brief
Seitenaufdruck	Einseitig


Folgende Werkzeuge stehen im Serienbriefgenerator zur Verfügung


Icon	Werkzeug
	Rechteck
	Ellipse
	Grafik
	Linie
	Textfeld (für vorgegebene Texte oder Datenfelder)
	Kontrollfeld
	Auswahlfeld
	Notenfeld

Werkzeuge


Werkzeuge: 

Gestaltung


Arial 12 **F** **K** **U** 



Positionierung



Eigenschaften



Abstände

Textabstand Rand ... 0,5

Allgemein

Breite (mm) 39,86

Drehung 0°


Element-Name Textfeld1

Folgeelement

Füllfarbe R:255 G:255 B:...

Gesperrt für Einga...

Höhe (mm) 7,06

Im Druck sichtbar 

Linienstärke des R... 0.3 mm

Linienstil des Rand...

The main workspace features a grid with columns numbered 0-12 and rows numbered 0-9. A grey text box is positioned in the upper right, containing the text "Werkzeug Rechteck zum aufziehen von Rahmen". Below it, a black-outlined rectangle is drawn on the grid, with small square handles at each corner for resizing.

Werkzeuge

Werkzeuge: [Rectangle icon highlighted], Circle, Image, Line, Text, Erase, Info, Undo

Gestaltung

Font: Arial, Size: 12, Bold (F), Italic (K), Underline (U), Bullets, Indentation, Color, Fill, Stroke, Gradient, Background

Positionierung

Align, Distribute, Spacing, Indentation, Margin

Eigenschaften

Allgemein

Breite (mm)	49,04
Drehung	0°
Element-Name	Rechteck1
Füllfarbe	R:255 G:255 B:2...
Höhe (mm)	24,17
Im Druck sichtbar	<input checked="" type="checkbox"/>
Linienstärke des Ran...	0.3 mm
Linienstil des Randes	Solid line
Position links (mm)	38,63
Position oben (mm)	34,75
Randfarbe	R:0 G:0 B:0 - #0...
Seitenrand	<input checked="" type="checkbox"/> <input checked="" type="checkbox"/> <input checked="" type="checkbox"/> <input checked="" type="checkbox"/>

Navigation: Left arrow, Right arrow

0 1 2 3 4 5 6 7 8 9 10 11 12

0 1 2 3 4 5 6 7 8 9

Werkzeug Grafik zum hinzufügen von Grafiken, wobei unterschieden wird zwischen einer externen Bilddatei und einer Grafik, die in der ASV Datenbank abgespeichert ist, wie das Schullogo oder das dienstsiegel

100% # < >

Werkzeuge

Werkzeuge

Gestaltung

Arial 12 **F** *K* U     

Positionierung

Eigenschaften

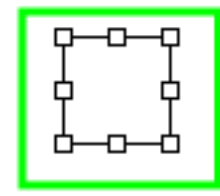
- Events
- ONLOAD_EVENT
- Seiteneigenschaften

Datenbereich	Schüler
Orientierung	Hochformat
Papierformat	A4
Ränder	1,0 1,0 1,0 1,0
Schablonenname	Test_Brief
Seitenaufdruck	Einseitig



Beispiel für Grafik aus der Datenbank.
Hier muss zusätzlich ein "onload" Event
eingetragen werden.



Werkzeuge

Werkzeuge

Gestaltung

Positionierung

Eigenschaften

Allgemein

Breite (mm)	7,06
Drehung	0°
Element-Name	Grafik2
Füllfarbe	□ R:255 G:255 B:2...
Höhe (mm)	7,06
Im Druck sichtbar	<input checked="" type="checkbox"/>
Linienstärke des Ran...	0.3 mm
Linienstil des Randes	
Position links (mm)	70,38
Position oben (mm)	43,74
Randfarbe	■ R:0 G:0 B:0 - #0...
Seitenrand	← →

Events

ONLOAD_EVENT

Befehlszeile für das Einfügen des Schullogos

```
item.src = obj.schuelerStamm.schuleStamm?.schullogo
```

Positionierung

7,06
0°
Grafik2
R:255 G:255 B:2...
7,06

0.3 mm

70,38
43,74
Position oben (mm)

Randfarbe R:0 G:0 B:0 - #0...

Seitenrand

Events ONLOAD_EVENT

Befehlszeile für das Einfügen des Dienstsiegels. Das Dienstsiegel benötigt eine Platz von 35 x 35 mm.

```
item.src = obj.schuelerStamm.schuleStamm?.dienstsiegel
```

Positionierung

7,06
0°
Grafik2
R:255 G:255 B:2...
7,06

0.3 mm
70,38
43,74
Position oben (mm)
Randfarbe R:0 G:0 B:0 - #0...
Seitenrand
Events
ONLOAD_EVENT

Werkzeug Textfeld zum hinzufügen von Textfeldern, die entweder mit statischem Text befüllt oder bei Aufruf des Berichts dynamisch mit Werten aus der Datenbank befüllt werden.

Über das Kontextmenü (rechte Maustaste) kann ein Datenfeld ausgewählt werden.

- Kopieren Strg-C
- Ausschneiden Strg-X
- Einfügen Strg-V
- Löschen Löschen
- Datenfeld auswählen**

Werkzeuge

Werkzeuge:

Gestaltung

Arial 12 **F** **K** **U**

Positionierung

Eigenschaften

Abstände

Textabstand Rand ... 0,5

Allgemein

Breite (mm) 41,1

Drehung 0°

Element-Name Textfeld2

Füllfarbe R:255 G:255 B:...

Gesperrt für Eingabe

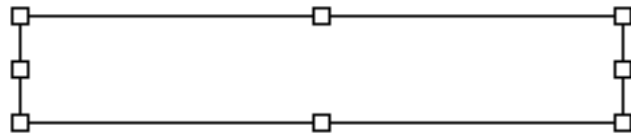
Höhe (mm) 13,05

Im Druck sichtbar

Linienstärke des R... 0.3 mm

Linienstil des Rand...

Es werden alle verfügbaren Datenfelder angezeigt. Über den Filter kann die Menge eingegrenzt werden.



Datenfeld auswählen

Filter:

- Datenfelder
 - Schüler
 - Anschriften
 - Anschrift vor Antritt Ausbildung Anrede bei Anschrift
 - Anschrift vor Antritt Ausbildung Briefanrede
 - Anschrift vor Antritt Ausbildung einzeilig
 - Anschrift vor Antritt Ausbildung E-Mail
 - Anschrift vor Antritt Ausbildung Etikett
 - Anschrift vor Antritt Ausbildung Fax
 - Anschrift vor Antritt Ausbildung GKZ
 - Anschrift vor Antritt Ausbildung Kommunikationsadr...
 - Anschrift vor Antritt Ausbildung Mobil
 - Anschrift vor Antritt Ausbildung Name

Beschreibung

← →

Mit einem Doppelclick kann der gewünschte Wert übernommen werden.

[Schüler/in Anschrift zweizeilig]

Datenfeld auswählen

Filter:

- Schüler/in Anschrift GKZ
- Schüler/in Anschrift Ort
- Schüler/in Anschrift PLZ
- Schüler/in Anschrift zweizeilig**
- ☑ Schüler/in Landkreis der Anschrift
- Schüler/in Ortsteil der Anschrift
- weitere/r Erziehungsberechtigte/r Anrede bei Anschrift
- weitere/r Erziehungsberechtigte/r Anschrift einzeilig
- weitere/r Erziehungsberechtigte/r Anschrift GKZ
- weitere/r Erziehungsberechtigte/r Anschrift Ort
- weitere/r Erziehungsberechtigte/r Anschrift PLZ
- weitere/r Erziehungsberechtigte/r Anschrift zweizeilig
- weitere/r Erziehungsberechtigte/r Ortsteil der Anschrift

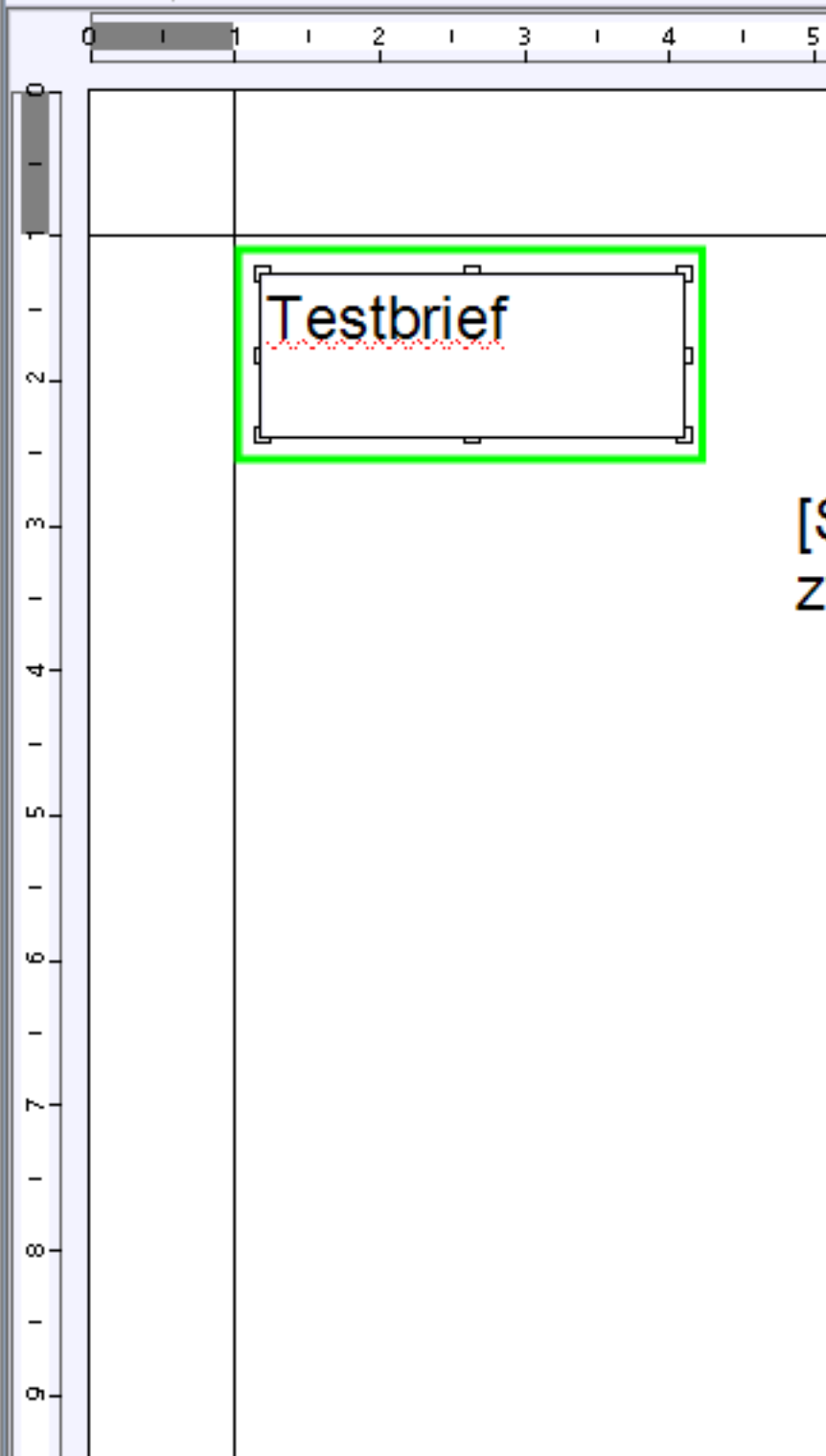
Beschreibung

Schüler/in Anschrift zweizeilig
Der Schüler / die Schülerin - Anschrift zweizeilig

Druck sichtbar

Liniendicke des Randes 0.3 mm

Liniestil des Randes



Ebenso können Textfelder auch mit statischem Text befüllt werden.

[Schüler/in Anschrift
zweizeilig]

Werkzeuge

Werkzeuge:

Gestaltung

Arial 12 **F** **K** **U**

Positionierung

Eigenschaften

Abstände

Textabstand Rand ... 0,5

Allgemein

Breite (mm) 29,1

Drehung 0°

Element-Name Textfeld2

Folgeelement

Füllfarbe R:255 G:255 B:...

Gesperrt für Einga...

Höhe (mm) 11,11

Im Druck sichtbar

Linienstärke des R... 0.3 mm

Linienstil des Rand...

In Textfeldern können die verbleibenden Zeilen und Zeichen entwertet werde. Hierfür dient der Linieneditor. Eine erklärung der möglichen Möglichkeiten folgt auf der nächsten Seite.

Linieneditor

Einstellungen

Linienstärke (mm) 1,0 Linienmuster (mm) 1,0,1,0

y-Position der Linie (mm) 0,0 Linienende rund eckig

Abstand zum Textende (mm) 0,0

nur letzte Zeile entwerten

Zeilen mit Umbruch entwerten

Linie anzeigen

Linie

.....

OK Abbrechen

Werkzeuge

Werkzeuge

Gestaltung

Arial 12 F K U

Positionierung

Eigenschaften

Randfarbe R:0 G:0 B:0 - #...

Referenzelement

Seitenrand

Events

GET_FOCUS_EVENT

LOST_FOCUS_EVENT

ONLOAD_EVENT

Text

Nummer

Restzeilen entwert...

Schrift Arial, 12, Standard

Textausrichtung (h... Linksbündig

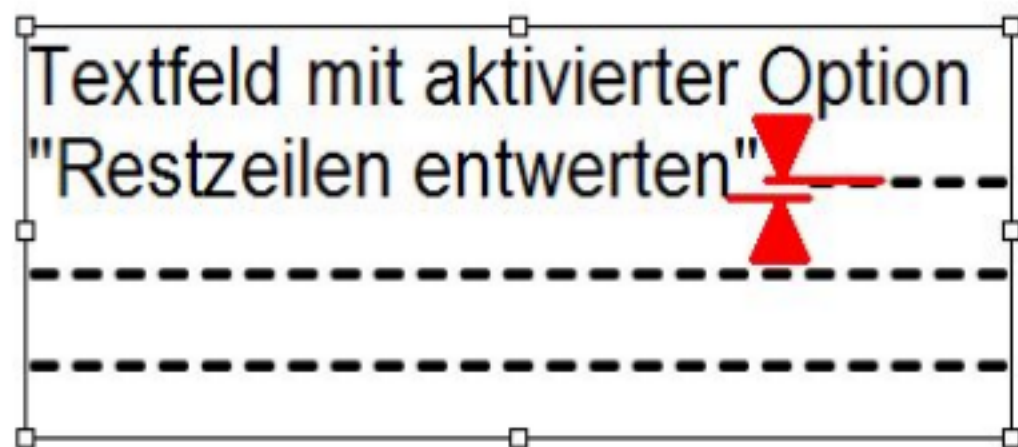
Textausrichtung (v... Obenbündig

Textbaustein-Grup... ← →

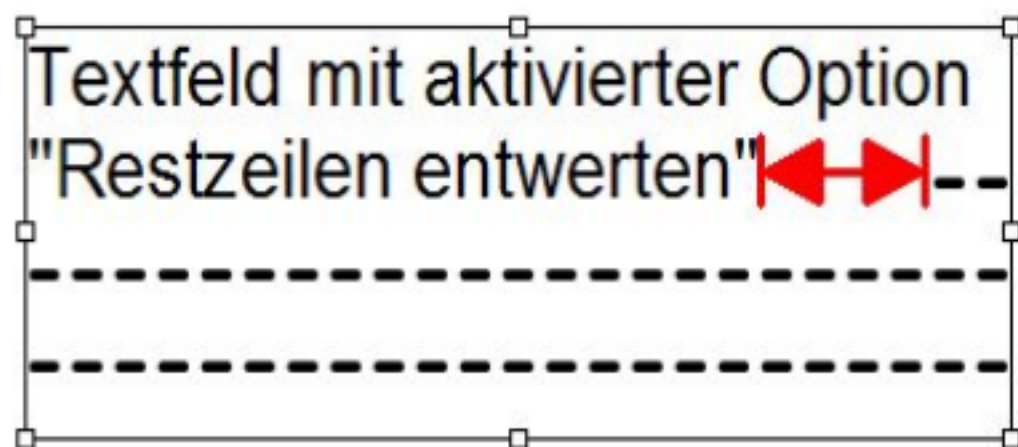
Wert

Zeilenabstand 1.0

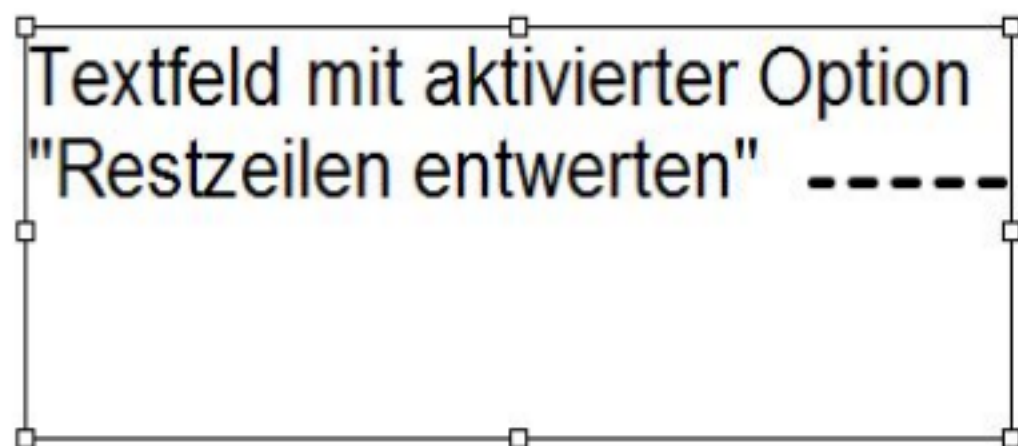
- **Linienstärke (mm)** - Dicke der Linie in mm
- **y-Position der Linie** - vertikaler Abstand der Linienmitte von der Basislinie der Schrift in mm



- **Abstand zum Textende (mm)** - Abstand zwischen dem letzten Zeichen und dem Beginn der Entwertungslinie



- **nur letzte Zeile entwerten** - bei aktivierter Option wird nur die letzte Zeile und nicht mehr der Rest des gesamten Rahmens entwertet



- **Linienmuster (mm)** - 3.0,1.5 bedeutet: abwechselnd 3.0mm lange Linien und 1.5mm lange Zwischenräume
- **Linienende** - rund / eckig (Form der Linienenden)
- **Linie anzeigen** - Button zur Aktualisierung der angezeigten Beispiellinie innerhalb des Linieneditorfensters



Werkzeug Kontrollfeld;Auswahlliste und
Notenfeld. Für diese Werkzeuge sind
fortgeschrittene Kenntnisse des
Serienbriefgenerators und der Datenbank
erforderlich.



Werkzeuge

Werkzeuge

□ ○ 📄 \ A | **X** ⓘ 1

Gestaltung

Arial 12 **F** **K** **U** ☰ ☰ ☰

☰ ☰ ☰ ☰ 📄 📄 ☰ ☰

Positionierung

☰ ☰ ☰ ☰ ☰ ☰ ☰ ☰ ☰ ☰ ☰ ☰

☰ ☰ ☰ ☰ ☰ ☰ ☰ ☰ ☰ ☰ ☰ ☰

Eigenschaften

☰ ⓘ 📄

☰ **Abstände**

Textabstand Rand ... 0,5

Textabstand Rand ... 0,5

Textabstand Rand ... 0,5

Textabstand Rand ... 0,5

☰ **Allgemein**

Breite (mm) 41,1

Drehung 0°

Element-Name Textfeld2

Folgeelement

Füllfarbe R:255 G:255 B:...

Gesperrt für Eingabe

Höhe (mm) 13,05

Im Druck sichtbar ← →

Linienstärke des R... 0,3 mm

Linienstil des Rand...



Name des Berichts Test_L

Berichtsschablone/Paket ausw

Informationen

Muster anzeigen

Paketinformationen

Nr.	Einzelberichte des Pakets



Nach dem Speichern ist der fertige Serienbrief in der Berichtsbibliothek vorhanden und kann gewählt werden.

Berichtsschablone/Paket

gewählt bearbeiten

Navigator

Schulnr.	Art	Schule
9316	GMS	9316

Filter: Auswählen

Suche: Bearbeiten

nur zuletzt verwendete

Name	Typ
SchUntV - Schülerstammblatt	For
SchUntV - Schülerstammblatt	
SchUntV - Schülerstammblatt (Office Sch...	For
SchUntV - Schülerstammblatt (Office Sch...	For
SchUntV - Schullaufbahnbogen	For
SchUntV - Schullaufbahnbogen	
SchUntV - Schullaufbahnbogen (Office-...	For
SchUntV - Schullaufbahnbogen (Office-...	
Test_Brief	
Test_Liste	
Unfallanzeige (Bericht in ASV)	
Unfallanzeige (KUVB SUV) - Officeschabl...	For
Unterrichtselemente Oberstufe	
Untersuchungsberechtigungsschein	
Untersuchungsberechtigungsschein	
Untersuchungsberechtigungsscheine - ...	
Verweis	
Wiederholungen-Rücktritte-Gefährdung	
Zeugnis - Bemerkungen Etikett	

Anzahl: 107





Name des Berichts Test_B

Berichtsschablone/Paket ausw

Informationen

Empty text area for information.

Muster anzeigen

Paketinformationen

Nr. Einzelberichte des Pakets

Empty list area for individual reports.

Empty text area for additional information.

Berichtsschablone/Paket

eingebundene Filter

Two input fields for filters, each with an 'aktiv' checkbox.

Ausgabeeinstellungen ändern

Vorschau

anwenden

Nach der Auswahl der gewünschten Datensätze kann der Bericht angewendet werden.

Auswahl der Daten

Filter: nur M
nur männliche Schüler

Auswählen

Suchen Bearbeiten

Schul...	Klasse	...	Name, V...	KG	Au...	S...
9316	1A	1	Baumgartn...	1	1	1
9316	1/2f	1	Dinh Thj, G...	1	2	2
9316	1/2f	2	Faber, Chri...	1	3	3
9316	U1/2	1	Jama, Kadr...	1	4	4
9316	U1/2	2	Jankovic, P...	1	5	5
9316	2A	1	Jung, Svenja	1	6	6
9316	2B	1	Kalb, Leonie	1	7	7
9316	3A	1	Kouri, Sina...	1	8	8
9316	3B	1	Kudryasho...	1	9	9
9316	3/4	3	Kuhn, Lukas	1	10	10
9316	3/4	4	Lehmann, ...	1	11	11
9316	4A	1	Lucchesi, R...	1	12	12
9316	4B	1	Lund, Katrin	1	13	13
			Nekrasov, Y...	1	14	14
			Parks, Vict...	1	15	15
			Sakaguchi,...	1	16	16
			Samoylova,...	1	17	17
			Sebhat, Fil...	1	18	18
			Zajac, Jaro...	1	19	19

Anzahl: 19





Testbrief

Koepenicker Str. 10
80335 München Maxvorstadt

Hier sehen wir nun den aus der ASV
Datenbank ausgelesenen Wert

